

Муниципальное бюджетное общеобразовательное учреждение «Татарская гимназия имени Р.Ш. Фардиева» Заинского муниципального района Республики Татарстан  
(полное наименование образовательной организации)

( МБОУ «Татарская гимназия имени Р.Ш. Фардиева» )  
(краткое наименование)

СОГЛАСОВАНО<sup>1</sup>

Педагогический Совет

(наименование представительного органа)

(протокол № 6 от 25.03.2020 г. )

УТВЕРЖДАЮ<sup>2</sup>

Директор

(должность)

Ахметзянов Л.С.

(Ф. И. О.)

25.03.2020 г.

(дата)



(подпись)

Приказ №76 от

Отчет о результатах самообследования  
МБОУ «Татарская гимназия имени Р.Ш. Фардиева»  
за 2019 год

**I. Общие сведения об образовательной организации**

Наименование образовательной организации	Муниципальное бюджетное общеобразовательное учреждение «Татарская гимназия имени Р.Ш. Фардиева» Заинского муниципального района Республики Татарстан
Руководитель	Ахметзянов Ленар Салихович
Адрес организации	423520, Российская Федерация, Республики Татарстан, город Заинск, улица Ленина, дом 17
Телефон, факс	8 (85558) 7-50-08
Адрес электронной почты	tatar.cim20762@mail.ru
Учредитель	Муниципальное образование «Заинский муниципальный район» в лице Исполнительного комитета Заинского муниципального района в Республике Татарстан
Дата создания	15 июля 1991 года
Лицензия	№9817 от 23.10.2017г. Серия 16Л01 №0005927
Свидетельство о государственной аккредитации	№4321 от 27.10.2017г. Серия 16А01 №0001415

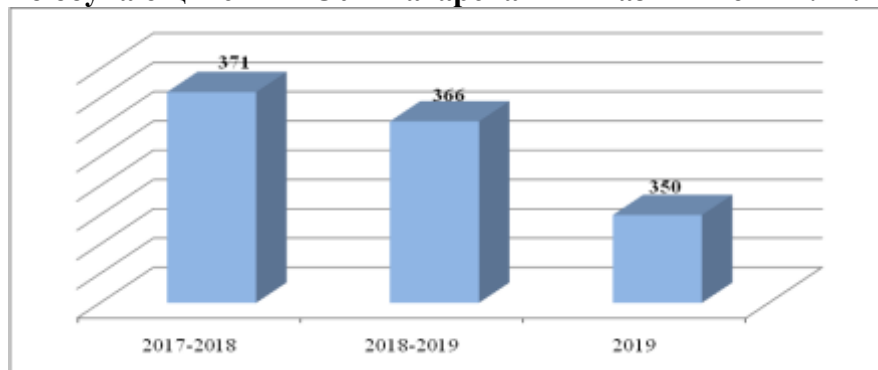
<sup>1</sup> Условия согласования с представительными органами работников, обучающихся, случаи учета мнения советов обучающихся и родителей (законных представителей) установлены законодательством.

<sup>2</sup> Порядок утверждения локального акта должностным лицом или распорядительным актом устанавливает образовательная организация в инструкции по делопроизводству.

## II. Оценка образовательной деятельности

К концу 2019 года в МБОУ «Татарская гимназия имени Р.Ш. Фардиева» 350 обучающихся. Наполняемость классов составляла 19 человек. За последний год наблюдается уменьшение количества обучающихся гимназии. Федеральный закон «Об образовании в РФ» в части реализации прав детей на образование выполнялся. Учащиеся школьного возраста были полностью охвачены образованием.

### Количество обучающихся МБОУ «Татарская гимназия имени Р.Ш. Фардиева»



В 2018-2019 учебном году обучались 366 обучающихся. Все закончили учебный год, успеваемость составила 98,8%. На «отлично» окончили 22 ученика, ударников - 186. Качество знаний учащихся составило 62,65%. Наблюдается незначительное снижение показателей качества знаний учащихся в сравнении с предыдущим годом.

### Динамика качества знаний обучающихся МБОУ «Татарская гимназия имени Р.Ш. Фардиева»



### Результативность работы школы за учебный год

Учебный год: 2018/2019

Школа: Муниципальное бюджетное общеобразовательное учреждение «Татарская гимназия имени Р.Ш. Фардиева»  
Зайнского муниципального района Республики Татарстан

Класс/ Параллель	Кол-во учащихся	5 (отл)	4	3	2	не аттестовано	Успеваемость		Качество	
							Кол- во	Процент	Кол- во	Процент
2а	22	1	17	3	1		21	95.45%	18	81.82%
2б	24	2	13	9			24	100%	15	62.5%
итого	46	3	30	12	1		45	97.83%	33	71.74%
3а	20	3	8	9			20	100%	11	55%
3б	18	1	12	5			18	100%	13	72.22%
3в	1		1				1	100%	1	100%
итого	39	4	21	14			39	100%	25	64.1%
4А	23	2	14	7			23	100%	16	69.57%
4Б	20	3	12	4	1		19	95%	15	75%
итого	43	5	26	11	1		42	97.67%	31	72.09%
2-4 кл.	128	12	77	37	2		126	98.44%	89	69.53%
5а	17		7	10			17	100%	7	41.18%

5б	17		9	8		17	100%	9	52.94%
итого	34		16	18		34	100%	16	47.06%
6	26	2	15	9		26	100%	17	65.38%
7	24		7	15	2	22	91.67%	7	29.17%
7в	1			1		1	100%		
итого	25		7	16	2	23	92%	7	28%
8А	20		5	15		20	100%	5	25%
8Б	19	2	11	6		19	100%	13	68.42%
8в	1	1				1	100%	1	100%
итого	40	3	16	21		40	100%	19	47.5%
9	29	1	13	15		29	100%	14	48.28%
5-9 кл.	154	6	67	79	2	152	98.7%	73	47.4%
10	11		11			11	100%	11	100%
11а	21		20	1		21	100%	20	95.24%
11б	18	4	11	3		18	100%	15	83.33%
итого	39	4	31	4		39	100%	35	89.74%
10-11 кл.	50	4	42	4		50	100%	46	92%
2-9 кл.	282	18	144	116	4	278	98.58%	162	57.45%
<b>2-11 кл.</b>	<b>332</b>	<b>22</b>	<b>186</b>	<b>120</b>	<b>4</b>	<b>328</b>	<b>98.8%</b>	<b>208</b>	<b>62.65%</b>

Одним из направлений, способствующих качественному образованию, продолжает оставаться профильное обучение. В 2019 году в гимназии действует один класс, в котором осуществляется профильное изучение математики и обществознания.

С целью реализации Концепции профильного обучения РФ и Республиканской программы по внедрению предпрофильного обучения в гимназии организована предпрофильная подготовка, в рамках которой ведутся курсы по выбору по различным направлениям. Предпрофильной подготовкой были охвачены все учащиеся 9-х классов - 100%.

В 2019 году обучающиеся сдавали ЕГЭ по двум обязательным и по 8 выбранным предметам (была возможность выбора сдачи экзаменов по 12 предметам, не выбрали информатику, немецкий, французский, испанский языки).

#### Выдача аттестатов выпускникам 11 классов

Год выпуска	Кол-во выпускников	Из них получили аттестаты	Кол-во медалистов РФ	Окончили школу со справкой
2017	24	24	3	-
2018	28	28	5	-
2019	39	39	10	-

#### Выдача аттестатов выпускникам 9 классов

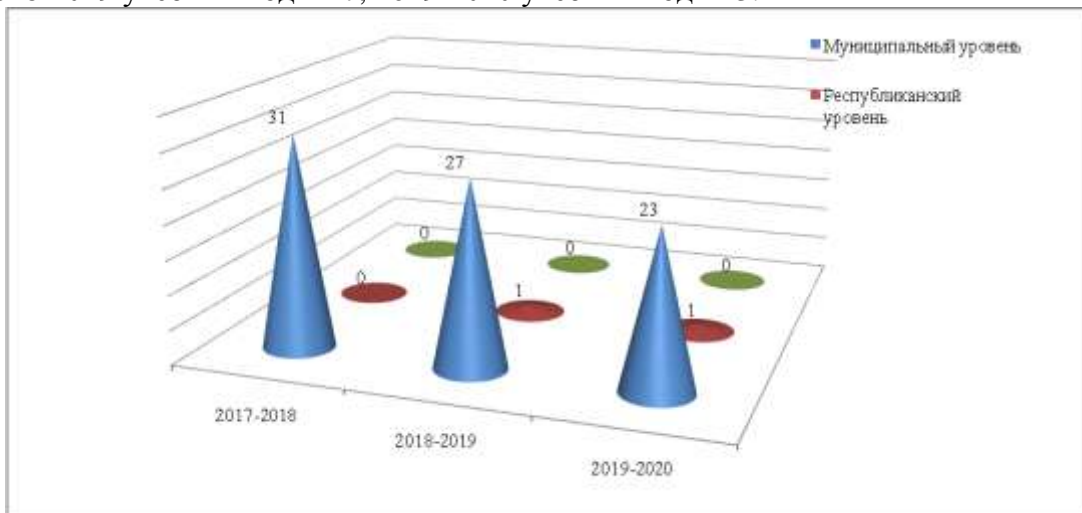
Год выпуска	Кол-во выпускников	Из них получили аттестаты чел (%)	Получили аттестаты особого образца чел (%)
2017	57	53 (92,98%)	5 (8,77%)
2018	24	24 (100%)	2 (8,33%)
2019	29	29 (100%)	1 (3,45%)

Работа с одарёнными детьми - один из приоритетных направлений в работе методических объединений.

Педагогический коллектив гимназии старается создать детям условия для раскрытия способностей в полной мере, достижения высоких результатов в выбранном ими виде деятельности, развития их талантов и умений.

В 2019 году обучающиеся гимназии приняли участие в муниципальном туре предметных олимпиад по 21 предмету: географии, экологии, обществознанию, физкультуре, биологии, физике, русскому языку, литературе, английскому языку, истории, ОБЖ, праву, математике, татарскому языку, татарской литературе, химии, астрономии, геологии, истории Татарстана и татарского народа, искусству (МХК), экономике. Всего во втором туре олимпиад приняло участие во Всероссийских олимпиадах 64 человека, в Республиканских – 42. По итогам муниципального этапа обучающиеся гимназии завоевали 23 призовых места. Сравнивая результаты за три года,

можно сделать вывод, что количество победителей и призеров уменьшилось: 2017-2018 учебный год – 31, 2018-2019 учебный год – 27, 2019-2020 учебный год - 23.



Одно из направлений работы с одаренными детьми – это участие в дистанционных конкурсах и олимпиадах, научно-практических конференциях и т.п. Реализуя программу развития, ОУ предоставляет обучающимся возможность выбора видов и форм творческой деятельности, дополнительного образования, обеспечивая развитие общекультурных интересов и решения задач нравственного, гражданского воспитания, социального и профессионального самоопределения детей через внеурочную деятельность.

№	Название мероприятия, конкурса	Уровень	Результат
1	Онлайн олимпиада по математике «Врем знаний»	Всероссийский	Диплом 1 степени
2	XII Всероссийская олимпиада «Мыслитель»	Всероссийский	Диплом призера
3	Онлайн олимпиада по русскому языку Всероссийского образовательного проекта «Чей успех»	Всероссийский	Диплом
4	Научно-образовательный центр Эрудит «IV международная дистанционная олимпиада по английскому языку «English Grammar and Vocabulary» для учеников 6-8 классов	Всероссийский	Диплом за I место
5	Международный конкурс «Лисенок»	Международный	Диплом I степени
6	II Республиканский конкурс ораторского мастерства «Speaking contest»	Республиканский	Свидетельство участника Свидетельство участника, сертификат достижений от спонсоров
7	Республиканский конкурс по английскому языку среди обучающихся общеобразовательных учреждений Республики Татарстан, фонд президентских грантов	Республиканский	Грамота победителя
8	Очная республиканская олимпиада по английскому языку для школьников 2-6 классов "Эрудит"		Призер Победитель
9	Зональный этап республиканского фестиваль – конкурса школьных театральных коллективов на иностранных языках «School Performances»	Зональный	Сертификат
10	Очный тур Межрегиональной предметной олимпиады КФУ по предмету “Русский язык”	Республиканский	Призер
11	Межрегиональная предметная олимпиада КФУ по предмету “Литература”	Республиканский	Призер
12	Международная игра-конкурс “Русский медвежонок-языкознание для всех”	Международный	3 место в регионе
13	НПК «Тукаевские чтения»	Региональный	Диплом призера
14	Всероссийской олимпиады по финансовой грамотности, финансовому рынку и защите прав потребителей финансовых услуг	Республиканский	Призёр

15	Заочный этап олимпиады ТИСБИ школьников по истории	Республиканский	Диплом первой степени
16	Заочный этап олимпиады ТИСБИ школьников по русскому языку	Республиканский	Участник
17	Отборочный этап Межрегиональной предметной олимпиады КФУ по истории	Республиканский	Призёр
18	Отборочный этап Межрегиональной предметной олимпиады КФУ по обществознанию	Республиканский	Призёр
19	I этап международного литературного конкурса чтецов «Джалиловские чтения»	Муниципальный	1 место
20	II Всероссийском конкурсе творческих работ "Моя мама-лучшая на свете!"	Всероссийский	3 место
21	Муниципальный конкурс чтецов "Тукаевские чтения"	Муниципальный	3 место
22	Республиканский конкурс детского творчества сочинений «30 лет подвигу, 30 лет памяти».	Республиканский	Сертификат
23	«Джалиловские чтения», номинация «Изобразительное творчество»	Муниципальный	Диплом 2 степени
24	II Всероссийский конкурс творческих работ «Зимние фантазии»	Всероссийский	Сертификат участника
25	«Солдатами не рождаются», аппликация.	Республиканский	Диплом 1 степени
26	III Региональная научно – практическая конференция исследовательских, проектных и творческих работ имени Тажетдина Ялчыгола	Региональный	Призер
27	Конкурс генеалогических исследований «Шәжәрә»	Республиканский	Победитель
28	Конкурс рисунков «Со страниц любимых книг Льва Толстого»	Муниципальный	Победитель
29	Онлайн-олимпиада по русскому языку	Всероссийская	Диплом победителя
30	Всероссийская олимпиада «Время знаний» по предмету Русский язык	Всероссийская	Победитель (I место)
31	Олимпиада «Найди ошибку» по окружающему миру	Республиканская	Сертификат
32	Онлайн-олимпиада Учи.ру по программированию «Заврики»	Всероссийская	Диплом победителя
33	Олимпиада «Эрудит» по математике для младших школьников 1- 6 классов	Республиканская	Диплом
34	Олимпиада «Эрудит» по математике	Республиканский	Призер
35	Олимпиада по русскому языку «Лидер»	Международный	Победитель
36	Олимпиада по математике «Лидер»	Международный Международный	Победитель
37	«Мириады открытий» от проекта «Инфоурок» по логике и общему развитию «Сам себе ученый»	Международный	1 место
38	Марафон «Живая планета. В мире животных».	Международный	Диплом победителя
39	Конкурс чтецов «Тукаевские чтения»	Муниципальный	1 место
40	Культурно - образовательный проект «Культурный дневник школьника»	Республиканский	Участие
41	Конкурс генеалогических исследований «Моя родословная»	Республиканский	Участие
42	III Международный дистанционный конкурс «Старт» по предмету Математика	Международный	призер
43	Конкурс читателей детской библиотеки	Муниципальный	призер
44	Конкурс «Глаголица»	Республиканская	победитель
45	«Заврики» Всероссийская онлайн-олимпиада Учи.ру по математике , октябрь 2018	Всероссийский	Диплом победителя
46	BRICSMATH.COM Вторая международная онлайн-олимпиада по математке для учеников начальной школы, ноябрь 2018	Международный	Диплом победителя
47	V Международный конкурс «Мириады открытий»от проекта «Инфоурок» по русскому языку «Живые буквы», январь 2019	Международный	Диплом победителя
48	«Заврики» Всероссийская онлайн-олимпиада Учи.ру по	Международный	Диплом победителя

	русскому языку, декабрь 2018- январь 2019		
49	II муниципальный химический турнир, посвященного 150-летию открытия периодического закона Д.И. Менделеева	Муниципальный	Диплом 2 степени
50	II муниципальный химический турнир, посвященного 150-летию открытия периодического закона Д.И. Менделеева	Муниципальный	Победитель в номинации «Лучший оппонент»
51	Игра «брейн-ринг»	Муниципальный	Диплом за 2 место
52	Республиканский конкурс видеороликов на иностранных языках «Их именами названы улицы...»	Муниципальный	3 место
53	Муниципальный конкурс рисунков «Со страниц любимых книг Л.Толстого»	Муниципальный	Сертификат участника
54	Очная республиканская предметная олимпиада для школьников 1-4 классов «Найди ошибку» по предмету «Русский язык»	Республиканский	Победитель
55	Очная республиканская предметная олимпиада для школьников 1-6 классов «Эрудит» по предмету «Математика»	Республиканский	Призёр
56	Всероссийская весенняя онлайн-олимпиада по русскому языку «Заврики» 2019 год	Всероссийский	Победитель
57	Вторая международная онлайн-олимпиада по математике «BRICSMATH.COM»	Всероссийский	Призёр
58	Всероссийская онлайн-олимпиада Учи.ру по математике для 5-11 классов, апрель-май, 2019	Всероссийский	Диплом победителя
59	Конкурс рисунков, приложений, сочинений на противопожарную тематику среди школьников	Муниципальный	2 место
60	«Арт-талант» Всероссийский творческий конкурс «От замысла к изобретению»	Всероссийский	Диплом победителя
61	Интернет-тур Межрегиональной олимпиады КФУ по английскому языку	Межрегиональный	Участник

### Воспитательная работа

В 2019 году основная цель воспитательной работы - формирование компетентной личности, т.е. воспитание человека, способного к самореализации в социальных сферах проживания: семья, коллектив, гимназия, город, республика.

В своей работе реализуем различные программы:

- Стратегия развития воспитания;
- Программа «Профилактика курения в школе» проводятся классные часы и беседы по здоровому образу жизни.
- «Образование и здоровье» - это участие в спортивных соревнованиях по баскетболу «КЭС-Баскет», мини футболу, бадминтону, национальной борьбе, в кроссе Татарстана, Лыжне России, «Золотая осень» и др.
- В рамках Республиканского проекта «Самостоятельные дети» ребята проводят агитационные выступления на линейках и классных часах, выпускают профилактические плакаты, проводят акции «Сообщи, где торгуют смертью!», «Будь готов! Скажи, нет!», «Поздравь учителя», «Быть честным модно» для жителей 35 квартала.
- «Предупреждение употребления алкоголя и наркотиков школьниками», руководитель В.Н. Касаткин, МО и Н РТ, 2002 г.;
- Антинаркотическая программа по работе с родителями «Путь к успеху»;
- В гимназии ведется профилактическая работа в соответствии с законодательными документами: Конституции РФ, Конституции РТ, «Конвенции ООН о правах ребёнка», Закона «Об образовании в РФ», семейного кодекса РФ и другие.

В 2019 году прошло много традиционных мероприятий:

- День знаний;
- Торжественная линейка, посвященная 1 сентября;
- День учителя и самоуправления;
- День пожилых людей;

- Осенние праздники;
- День Матери;
- Новогодние праздники;
- Вечер встречи выпускников;
- День святого Валентина;
- «А ну-ка, парни!»;
- Смотр строя и песни;
- Конкурсные программы для девочек к празднику 8 марта;
- Праздник последнего звонка;
- Выпускной бал;
- Участие в Акции «Бессмертный полк».
- Международный день семьи.
- Участие в празднике «Сабантуй».

Были проведены тематические классные часы и мероприятия:

- - классные часы, посвященные Победе в Великой Отечественной войне.
- - вхождение Крыма и Севастополя в состав Российской Федерации.
- - военно-спортивная игра: «Зарница», «А ну-ка, парни».
- - классные часы, посвященные Дню Конституции РФ.
- - уроки мужества «Горячее сердце».
- - посещение историко-краеведческого музея в Заинске-2.
- - посещение экспозиции школьного музея.
- - единый урок Мужества, посвященный Дню защитника Отечества.
- - работа с ветеранами на дому.
- - урок памяти, посвященный россиянам, исполнявшим служебный долг за пределами России с

приглашением участников боевых действий в Афганистане, военного комиссара Аглямзянова А.Ф.

Спортивная жизнь нашей гимназии насыщена. Ребята успешно участвуют в муниципальных, республиканских соревнованиях.

### **Востребованность выпускников**

В 2019 году в гимназии было 39 выпускников 11 классов и 29 выпускника 9 класса. Все они трудоустроены.

#### 11 класс

ВУЗы: К(П)ФУ – 3, КГАУ – 2, КГАСУ – 1, КГМУ – 3, КЮИ МВД РФ – 1, НГПУ – 5, ЕФ КФУ – 1, НЧФ КФУ – 5, КНИТУ (КАИ) – 1, ИГМА – 5, РАП г. Казань – 1, ЧГУ им. И.Н. Ульянова – 1, ВГУЮ г. Казань – 1, СГТУ – 1, НИУ ВШЭ – 1, РАНХиГС при Президенте РФ – 1, ТГУ – 2, РНИМУ имени Пирогова - 1

ССУЗы: АМК – 1, УГУ – 1.

#### 9 класс

10 класс – 7, ЗПК – 10, Камский государственный автомеханический техникум – 1, Сармановский аграрный колледж – 1, Набережночелнинский педагогический колледж – 2, Камский строительный колледж имени Е.Н. Батенчука – 2, Нижнекамский мед.колледж – 1, КНИТУ-КАИ – 1, КФ РГУП - 1

### **Функционирование ВСОКО**

#### **Результаты промежуточной аттестации**

Класс	Предмет	Форма	Качество	Успеваемость	Учитель
1а	Русский язык	КО	100%	100%	Фатхуллина З.Ш.
1а	Литературное чтение	КО	100%	100%	Фатхуллина З.Ш.
1а	Родной (татарский) язык	КО	100%	100%	Фатхуллина З.Ш.
1а	Литературное чтение на родном (татарском) языке	КО	100%	100%	Фатхуллина З.Ш.
1а	Математика	КО	100%	100%	Фатхуллина З.Ш.
1а	Окружающий мир	КО	100%	100%	Фатхуллина З.Ш.
1а	Музыка	КО	100%	100%	Валиуллина А.Х.

1а	Изобразительное искусство	КО	100%	100%	Ахметшина А.А.
1а	Технология	КО	100%	100%	Фатхуллина З.Ш.
1а	Физическая культура	КО	100%	100%	Черкасова Ф.Ш.
1б	Русский язык	КО	100%	100%	Садреева С.В.
1б	Литературное чтение	КО	100%	100%	Садреева С.В.
1б	Родной (татарский) язык	КО	100%	100%	Шарифуллина Г.В.
1б	Литературное чтение на родном (татарском) языке	КО	100%	100%	Шарифуллина Г.В.
1б	Математика	КО	100%	100%	Садреева С.В.
1б	Окружающий мир	КО	100%	100%	Садреева С.В.
1б	Музыка	КО	100%	100%	Валиуллина А.Х.
1б	Изобразительное искусство	КО	100%	100%	Ахметшина А.А.
1б	Технология	КО	100%	100%	Садреева С.В.
1б	Физическая культура	КО	100%	100%	Магдиев А.Р.
2а	Русский язык	Д	81,81% Результаты года выше, чем результаты промежуточной аттестации	95,45%	Яхина З.С.
2а	Литературное чтение	ГО	95,45%	100%	Яхина З.С.
2а	Родной (татарский) язык	ГО	95,45%	100%	Яхина З.С.
2а	Литературное чтение на родном (татарском) языке	ГО	95,45%	100%	Яхина З.С.
2а	Английский язык	ГО	95,45%	100%	Исаева Э.Г.
2а	Математика	КР	90,90% Результаты года выше, чем результаты промежуточной аттестации	95,45%	Яхина З.С.
2а	Окружающий мир	ГО	95,45%	100%	Яхина З.С.
2а	Музыка	ГО	100%	100%	Валиуллина А.Х.
2а	Изобразительное искусство	ГО	100%	100%	Ахметшина А.А.
2а	Технология	ГО	100%	100%	Яхина З.С.
2а	Физическая культура	ГО	100%	100%	Черкасова Ф.Ш.
2б	Русский язык	Д	58,24% Результаты года выше, чем результаты промежуточной аттестации	100%	Абрамова Г.С.
2б	Литературное чтение	ГО	100%	100%	Абрамова Г.С.
2б	Родной (татарский) язык	ГО	87,5%	100%	Абрамова Г.С.
2б	Литературное чтение на родном (татарском) языке	ГО	95,83%	100%	Абрамова Г.С.
2б	Английский язык	ГО	75%	100%	Исаева Э.Г.
2б	Математика	КР	75,04% Результаты года выше, чем результаты промежуточной аттестации	100%	Абрамова Г.С.
2б	Окружающий мир	ГО	100%	100%	Абрамова Г.С.
2б	Музыка	ГО	100%	100%	Валиуллина А.Х.
2б	Изобразительное искусство	ГО	100%	100%	Ахметшина А.А.



2б	Технология	ГО	100%	100%	Абрамова Г.С.
2б	Физическая культура	ГО	100%	100%	Черкасова Ф.Ш.
3а	Русский язык	Д	70% Результаты года ниже, чем результаты промежуточной аттестации	100%	Шайхутдинова Г.М.
3а	Литературное чтение	ГО	95%	100%	Шайхутдинова Г.М.
3а	Родной (татарский) язык	ГО	87,5%	100%	Шайхутдинова Г.М.
3а	Литературное чтение на родном (татарском) языке	ГО	90%	100%	Шайхутдинова Г.М.
3а	Английский язык	ГО	65%	100%	Исаева Э.Г.
3а	Математика	КР	65% Результаты года выше, чем результаты промежуточной аттестации	100%	Шайхутдинова Г.М.
3а	Окружающий мир	ГО	90%	100%	Шайхутдинова Г.М.
3а	Музыка	ГО	100%	100%	Валиуллина А.Х.
3а	Изобразительное искусство	ГО	100%	100%	Ахметшина А.А.
3а	Технология	ГО	100%	100%	Шайхутдинова Г.М.
3а	Физическая культура	ГО	100%	100%	Магдиев А.Р.
3б	Русский язык	Д	67% Результаты года выше, чем результаты промежуточной аттестации	100%	Жайляева Л.И.
3б	Литературное чтение	ГО	94,44%	100%	Жайляева Л.И.
3б	Родной (татарский) язык	ГО	88,89%	100%	Жайляева Л.И.
3б	Литературное чтение на родном (татарском) языке	ГО	94,44%	100%	Жайляева Л.И.
3б	Английский язык	ГО	83,33%	100%	Исаева Э.Г.
3б	Математика	КР	72% Результаты года выше, чем результаты промежуточной аттестации	100%	Жайляева Л.И.
3б	Окружающий мир	ГО	94,44%	100%	Жайляева Л.И.
3б	Музыка	ГО	100%	100%	Валиуллина А.Х.
3б	Изобразительное искусство	ГО	100%	100%	Ахметшина А.А.
3б	Технология	ГО	100%	100%	Жайляева Л.И.
3б	Физическая культура	ГО	100%	100%	Жайляева Л.И.
4а	Русский язык	ГО	78,26%	100%	Садреева С.В.
4а	Литературное чтение	ГО	100%	100%	Шарифуллина Г.В.
4а	Родной (татарский) язык	ГО	78,26%	100%	Шарифуллина Г.В.
4а	Литературное чтение на родном (татарском) языке	ГО	95,65%	100%	Шарифуллина Г.В.
4а	Английский язык	ГО	78,26%	100%	Марданшина Н.Р.
4а	Математика	ГО	86,96%	100%	Шарифуллина Г.В.
4а	Окружающий мир	ГО	100%	100%	Шарифуллина Г.В.
4а	Музыка	ГО	100%	100%	Валиуллина А.Х.
4а	Изобразительное искусство	ГО	100%	100%	Ахметшина А.А.
4а	Технология	ГО	100%	100%	Шарифуллина Г.В.
4а	Физическая культура	ГО	100%	100%	Магдиев А.Р.

4а	Основы религиозных культур и светской этики	КО	100%	100%	Шарифуллина Г.В.
4б	Русский язык	ГО	75%	95%	Сайфуллина Н.С.
4б	Литературное чтение	ГО	90%	100%	Сайфуллина Н.С.
4б	Родной (татарский) язык	ГО	90%	100%	Сайфуллина Н.С.
4б	Литературное чтение на родном (татарском) языке	ГО	90%	100%	Сайфуллина Н.С.
4б	Английский язык	ГО	80%	100%	Марданшина Н.Р.
4б	Математика	ГО	85%	95%	Сайфуллина Н.С.
4б	Окружающий мир	ГО	85%	100%	Сайфуллина Н.С.
4б	Музыка	ГО	100%	100%	Валиуллина А.Х.
4б	Изобразительное искусство	ГО	100%	100%	Ахметшина А.А.
4б	Технология	ГО	100%	100%	Сайфуллина Н.С.
4б	Физическая культура	ГО	100%	100%	Магдиев А.Р.
4б	Основы религиозных культур и светской этики	КО	100%	100%	Сайфуллина Н.С.
5А	Русский язык	Д	58,82% Результаты года ниже, чем результаты промежуточной аттестации	100%	Алексанина Г.Р.
5А	Литература	ГО	82,35%	100%	Алексанина Г.Р.
5А	Родной язык	Д	64,71% Результаты года выше, чем результаты промежуточной аттестации	100%	Набиуллина З.Г.
5А	Родная литература	ГО	100%	100%	Набиуллина З.Г.
5А	Иностранный (английский) язык	Т	35% Результаты года выше, чем результаты промежуточной аттестации	100%	Исаева Э.Г.
5А	Математика	ГО	41,18%	100%	Юнусова А. Х.
5А	История	ГО	64,71%	100%	Бельшева А.В.
5А	География	ГО	94,12%	100%	Бариев Р.М.
5А	Биология	ГО	100%	100%	Бариева В.В.
5А	Изобразительное искусство	ГО	100%	100%	Ахметшина А.А.
5А	Музыка	ГО	100%	100%	Валиуллина А.Х.
5А	Основы духовно-нравственных культур народов России	КО	100%	100%	Бельшева А.В.
5А	Технология	ГО	100%	100%	Ахметшина А.А. Бариев Р.М.
5А	Физическая культура	ГО	100%	100%	Черкасова Ф.Ш.
5Б	Русский язык	Д	58,82% Результаты года выше, чем результаты промежуточной аттестации	100%	Файрушина Р.И.
5Б	Литература	ГО	82,35%	100%	Алексанина Г.Р.
5Б	Родной язык	Д	64,71% Результаты года выше, чем результаты	100%	Набиуллина З.Г.

			промежуточной аттестации		
5Б	Родная литература	ГО	100%	100%	Набиуллина З.Г.
5Б	Иностранный (английский) язык	Т	58,8% Результаты года выше, чем результаты промежуточной аттестации	100%	Марданшина Н. Р.
5Б	Математика	ГО	41,18%	100%	Юнусова А. Х.
5Б	История	ГО	64,71%	100%	Бельшева А.В.
5Б	География	ГО	94,12%	100%	Бариев Р.М.
5Б	Биология	ГО	82,35%	100%	Бариева В.В.
5Б	Изобразительное искусство	ГО	100%	100%	Ахметшина А.А.
5Б	Музыка	ГО	100%	100%	Валиуллина А.Х.
5Б	Основы духовно-нравственных культур народов России	КО	100%	100%	Бельшева А.В.
5Б	Технология	ГО	100%	100%	Ахметшина А.А.
5Б	Физическая культура	ГО	100%	100%	Черкасова Ф.Ш.
6	Русский язык	ГО	80,77%	100%	Ахметвалеева Р.М. Алексаннина Г.Р.
6	Литература	ГО	88,46%	100%	Ахметвалеева Р.М. Алексаннина Г.Р.
6	Родной язык	ГО	73,08%	100%	Набиуллина З.Г.
6	Родная литература	ГО	84,62%	100%	Набиуллина З.Г.
6	Иностранный (английский) язык	ГО	69,23%	100%	Марданшина Н. Р. Исаева Э.Г.
6	Математика	КР	61,5% Результаты года выше, чем результаты промежуточной аттестации	100%	Юнусова А.Х.
6	История	ГО	80,77%	100%	Бельшева А.В.
6	Обществознание	ГО	88,46%	100%	Бельшева А.В.
6	География	КР	61,53% Результаты года выше, чем результаты промежуточной аттестации	100%	Бариев Р.М.
6	Биология	ГО	96,15%	100%	Бариева В.В.
6	Изобразительное искусство	ГО	100%	100%	Ахметшина А.А.
6	Музыка	ГО	100%	100%	Валиуллина А.Х.
6	Технология	ГО	100%	100%	Ахметшина А.А.
6	Физическая культура	ДЗ	100% Результаты года равны с результатом промежуточной аттестации	100%	Черкасова Ф.Ш.
7	Русский язык	ГО	45,83%	100%	Алексаннина Г.Р. Файрушина Р.И.
7	Литература	ГО	79,17%	100%	Алексаннина Г.Р. Файрушина Р.И.
7	Родной язык	ГО	66,67%	100%	Авхадеева Д.М.

7	Родная литература	ГО	83,33%	100%	Авхадеева Д.М.
7	Иностранный (английский) язык	ГО	58,33%	100%	Ласточкина М.П. Исаева Э.Г.
7	Алгебра	КР	25% Результаты года выше, чем результаты промежуточной аттестации	92%	Юнусова А.Х.
7	Геометрия	ГО	37,5%	100%	Юнусова А.Х.
7	Информатика	ГО	91,67%	100%	Борисов И.А.
7	История	ГО	50%	100%	Бельшева А.В.
7	Обществознание	КР	62,5% Результаты года выше, чем результаты промежуточной аттестации	100%	Бельшева А.В.
7	География	ГО	70,83%	100%	Бариев Р.М.
7	Биология	ГО	91,67%	100%	Бариева В.В.
7	Физика	Т	17% Результаты года выше, чем результаты промежуточной аттестации	96%	Юнусова А.Х.
7	Изобразительное искусство	ГО	100%	100%	Ахметшина А.А.
7	Музыка	ГО	100%	100%	Валиуллина А.Х.
7	Технология	ГО	100%	100%	Ахметшина А.А.
7	Физическая культура	ГО	100%	100%	Черкасова Ф.Ш.
8А	Русский язык	Д	45% Результаты года равны с результатом промежуточной аттестации	100%	Файрушина Р.И.
8А	Литература	ГО	70%	100%	Файрушина Р.И.
8А	Родная литература	ГО	85%	100%	Авхадеева Д. М.
8А	Иностранный (английский) язык	Т	40% Результаты года ниже, чем результаты промежуточной аттестации	100%	Ласточкина М.П.
8А	Алгебра	ГО	50%	100%	Юнусова А.Х.
8А	Геометрия	ГО	40%	100%	Юнусова А.Х.
8А	Информатика	ГО	100%	100%	Борисов И.А.
8А	История	ГО	70%	100%	Бельшева А.В.
8А	Обществознание	ГО	70%	100%	Бельшева А.В.
8А	География	ГО	60%	100%	Бариев Р.М.
8А	Физика	ГО	45%	100%	Юнусова А.Х.
8А	Химия	ГО	40%	100%	Печина Л.Р.
8А	Биология	Т	85% Результаты года ниже, чем результаты промежуточной аттестации	100%	Бариева В.В.
8А	Музыка	ГО	100%	100%	Валиуллина А.Х.
8А	Технология	ГО	100%	100%	Ахметшина А.А.
8А	Основы безопасности	ГО	100%	100%	Магдиев А.Р.

	жизнедеятельности				
8А	Физическая культура	ГО	95%	100%	Черкасова Ф.Ш.
8Б	Русский язык	Д	94,7% Результаты года выше, чем результаты промежуточной аттестации	100%	Ахметвалеева Р.М.
8Б	Литература	ГО	100%	100%	Ахметвалеева Р.М.
8Б	Родная литература	ГО	100%	100%	Авхадеева Д.М.
8Б	Иностранный (английский) язык	Т	63% Результаты года выше, чем результаты промежуточной аттестации	100%	Ласточкина М.П.
8Б	Алгебра	ГО	89,47%	100%	Малахова В.З.
8Б	Геометрия	ГО	78,95%	100%	Малахова В.З.
8Б	Информатика	ГО	100%	100%	Борисов И.А.
8Б	История	ГО	100%	100%	Бельшева А.В.
8Б	Обществознание	ГО	100%	100%	Бельшева А.В.
8Б	География	ГО	100%	100%	Бариев Р.М.
8Б	Физика	ГО	78,95%	100%	Юнусова А.Х.
8Б	Химия	ГО	89,47%	100%	Печина Л.Р.
8Б	Биология	Т	89% Результаты года выше, чем результаты промежуточной аттестации	100%	Бариева В.В.
8Б	Музыка	ГО	100%	100%	Валиуллина А.Х.
8Б	Технология	ГО	100%	100%	Ахметшина А.А.
8Б	Основы безопасности жизнедеятельности	ГО	100%	100%	Магдиев А.Р.
8Б	Физическая культура	ГО	100%	100%	Черкасова Ф.Ш.
9	Русский язык	ГО	75,86%	100%	Ахметвалеева Р.М. Файрушина Р.И.
9	Литература	ГО	82,76%	100%	Ахметвалеева Р.М. Файрушина Р.И.
9	Родной язык	ГО	75,86%	100%	Набиуллина З.Г.
9	Родная литература	ГО	82,76%	100%	Набиуллина З.Г.
9	Иностранный (английский) язык	ГО	65,52%	100%	Ласточкина М.П. Марданшина Н.Р.
9	Математика	ГО	65,52%	100%	Малахова З.Г.
9	Информатика	ГО	86,21%	100%	Борисов И.А.
9	История	ГО	86,21%	100%	Бельшева А.В.
9	Обществознание	ГО	79,31%	100%	Бельшева А.В.
9	География	ГО	79,31%	100%	Бариев Р.М.
9	Физика	ГО	51,72%	100%	Краснов Р.В.
9	Химия	ГО	72,41%	100%	Печина Л.Р.
9	Биология	ГО	86,21%	100%	Бариева В.В.
9	Искусство (музыка и ИЗО)	ГО	96,55%	100%	Ахметшина А.А. Валиуллина А.Х.
9	Физическая культура	ГО	51,72%	100%	Магдиев А.Р.
10	Русский язык	ГО	100%	100%	Ахметвалеева Р.М.
10	Литература	ГО	100%	100%	Ахметвалеева Р.М.
10	Родной язык	ГО	100%	100%	Авхадеева Д.М.
10	Родная литература	ГО	100%	100%	Авхадеева Д.М.
10	Иностранный (английский) язык	ГО	100%	100%	Ласточкина М.П.
10	Математика	КР	72,7%	100%	Малахова В. З.

			Результаты года выше, чем результаты промежуточной аттестации		
10	Информатика	ГО	100%	100%	Борисов И.А.
10	История	КР	90,9%	100%	Бельшева А.В.
			Результаты года выше, чем результаты промежуточной аттестации		
10	Обществознание	ГО	100%	100%	Бельшева А.В.
10	Экономика	ГО	100%	100%	Бельшева А.В.
10	Право	ГО	100%	100%	Бельшева А.В.
10	География	Т	100%	100%	Бариев Р.М.
			Результаты года соответствуют результатам промежуточной аттестации		
10	Физика	ГО	100%	100%	Краснов Р.В.
10	Астрономия	ГО	100%	100%	Краснов Р.В.
10	Химия	КР	63,6%	100%	Печина Л.Р.
			Результаты года выше, чем результаты промежуточной аттестации		
10	Биология	ДС	100%	100%	Бариева В.В.
			Результаты года соответствуют результатам промежуточной аттестации		
10	Основы безопасности жизнедеятельности	ГО	100%	100%	Магдиев А.Р.
10	Физическая культура	ГО	100%	100%	Магдиев А.Р.
11А	Русский язык	ГО	100%	100%	Ахметвалеева Р.М.
11А	Литература	ГО	100%	100%	Ахметвалеева Р.М.
11А	Родной язык	ГО	100%	100%	Набиуллина З.Г.
11А	Родная литература	ГО	100%	100%	Набиуллина З.Г.
11А	Иностранный (английский) язык	ГО	100%	100%	Ласточкина М.П.
11А	Математика	ГО	100%	100%	Малахова В.З.
11А	Информатика	ГО	100%	100%	Борисов И.А.
11А	История	ГО	100%	100%	Бельшева А.В.
11А	Обществознание	ГО	100%	100%	Бельшева А.В.
11А	Экономика	ГО	100%	100%	Бельшева А.В.
11А	Право	ГО	100%	100%	Бельшева А.В.
11А	География	ГО	100%	100%	Бариев Р.М.
11А	Физика	ГО	95,24%	100%	Краснов Р.В.
11А	Химия	ГО	100%	100%	Печина Л.Р.
11А	Биология	ГО	100%	100%	Бариева В.В.
11А	Основы безопасности жизнедеятельности	ГО	100%	100%	Магдиев А.Р.
11А	Физическая культура	ГО	100%	100%	Магдиев А.Р.
11Б	Русский язык	ГО	100%	100%	Ахметвалеева Р.М.
11Б	Литература	ГО	100%	100%	Ахметвалеева Р.М.
11Б	Родной язык	ГО	100%	100%	Набиуллина З.Г.
11Б	Родная литература	ГО	100%	100%	Набиуллина З.Г.

11Б	Иностранный (английский) язык	ГО	94,44%	100%	Ласточкина М.П.
11Б	Математика	ГО	88,89%	100%	Малахова В.З.
11Б	Информатика	ГО	100%	100%	Борисов И.А.
11Б	История	ГО	100%	100%	Бельшева А.В.
11Б	Обществознание	ГО	100%	100%	Бельшева А.В.
11Б	Экономика	ГО	100%	100%	Бельшева А.В.
11Б	Право	ГО	100%	100%	Бельшева А.В.
11Б	География	ГО	100%	100%	Бариев Р.М.
11Б	Физика	ГО	83,33%	100%	Краснов Р.В.
11Б	Химия	ГО	88,89%	100%	Печина Л.Р.
11Б	Биология	ГО	100%	100%	Бариева В.В.
11Б	Основы безопасности жизнедеятельности	ГО	100%	100%	Магдиев А.Р.
11Б	Физическая культура	ГО	100%	100%	Магдиев А.Р.

### Результаты Всероссийских проверочных работ

#### Русский язык

Класс	Кол-во чел.	Кол-во обучающихся, получивших следующие отметки				средняя отметка	процент обученности	процент качества	Средний балл
		2	3	4	5				
4а	23	-	7	14	2	3,78	100%	69,57%	25,74
4б	20	-	3	8	9	4,3	100%	85%	30,9
4	43	-	10	22	11	4,02	100%	76,74%	28,14
5а	17	-	11	5	1	3,41	100%	35,29%	25,47
5б	17	3	7	7	-	3,24	82,35%	41,18%	23,35
5	34	3	18	12	1	3,32	91,18%	38,24%	24,41
6	26	2	12	9	3	3,5	92,31%	46,15%	31,85
7	24	1	13	8	2	3,13	95,83%	41,67%	24,42

#### Математика

Класс	Кол-во чел.	Кол-во обучающихся, получивших следующие отметки				средняя отметка	процент обученности	процент качества	Средний балл
		2	3	4	5				
4а	23	-	3	11	9	4,26	100%	86,96%	13,3
4б	20	-	2	6	12	4,5	100%	90%	15,05
4	43	-	5	17	21	4,37	100%	88,37%	14,11
5а	17	2	8	5	2	3,41	88,24%	41,18%	9,59
5б	17	-	8	5	4	3,76	100%	52,94%	12
5	34	2	16	10	6	3,59	94,12%	47,06%	10,79
6	26	2	5	16	3	3,77	92,31%	73,08%	9,96
7	24	2	11	9	2	3,46	91,67%	45,83%	10,46

#### Биология и окружающий мир

Класс	Кол-во чел.	Кол-во обучающихся, получивших следующие отметки				средняя отметка	процент обученности	процент качества	Средний балл
		2	3	4	5				
4а	23	-	1	17	5	4,17	100%	95,65%	23,52
4б	20	-	2	11	7	4,25	100%	90%	24,75
4	43	-	3	28	12	4,21	100%	93,02%	24,09
5а	17	-	7	10	-	3,59	100%	58,82%	16,06
5б	17	-	5	12	-	3,71	100%	70,59%	17,94

5	34	-	12	22	-	3,65	100%	64,71%	17
6	26	-	12	13	1	3,58	100%	53,85%	17,5

### История

Класс	Кол-во чел.	Кол-во обучающихся, получивших следующие отметки				средняя отметка	процент обученности	процент качества	Средний балл
		2	3	4	5				
5а	17	-	8	9	-	3,53	100%	52,94%	6,59
5б	17	-	7	10	-	3,59	100%	58,82%	6,71
5	34	-	15	19	-	3,56	100%	55,88%	6,65
6	26	-	10	14	2	3,69	100%	61,54%	11,54

### География

Класс	Кол-во чел.	Кол-во обучающихся, получивших следующие отметки				средняя отметка	процент обученности	процент качества	Средний балл
		2	3	4	5				
6	26	-	8	15	3	3,81	100%	69,23%	22,19
11а	21	-	2	14	5	4,14	100%	90,48%	15,9
11б	18	-	3	13	2	3,94	100%	83,33%	14,5
11	39	-	5	27	7	4,05	100%	87,18%	15,26

### Обществознание

Класс	Кол-во чел.	Кол-во обучающихся, получивших следующие отметки				средняя отметка	процент обученности	процент качества	Средний балл
		2	3	4	5				
6	26	-	7	12	7	4	100%	73,08%	16,31

### Английский язык

Класс	Кол-во чел.	Кол-во обучающихся, получивших следующие отметки				средняя отметка	процент обученности	процент качества	Средний балл
		2	3	4	5				
11а	21	-	1	7	13	4,57	100%	95,24%	18,1
11б	18	-	-	10	8	4,44	100%	100%	17,44
11	39	-	1	17	21	4,5	100%	97,44%	17,79

### Государственная итоговая аттестация выпускников 11 классов

Год вы пуска	Кол-во вып-ов	Математика				Русский язык			
		Сдавали экзамен	получили баллы ниже минимального порога	набрали от 80 до 100 б.	средний балл	сдавали экзамен	получили баллы ниже минимального порога	набрали от 80 до 100 б.	средний балл
2017	24	15 (базовый)	0		4,6				
2017	24	20 (профильный)	0	2	58,9	24	0	7	74,3
2018	28	25 (базовый)	0		4,6				
2018	28	22 (профильный)	1	0	53,86	28	0	9	72,89
2019	39	21 (базовый)	0		4,81				
2019	39	18 (профильный)	0	1	65,83	39	0	13	75

Год	Кол-во	История	Обществознание
-----	--------	---------	----------------



	вып-ов	сдавали экзамен	получили баллы ниже минимального порога	набрали от 80 до 100 баллов	средний балл	сдавали экзамен	получили баллы ниже минимального порога	набрали от 80 до 100 баллов	средний балл
2017	24	3	0	0	56	12	0	1	60,33
2018	28	3	0	0	54,67	14	0	1	57,71
2019	39	5	0	0	60	15	2	4	67,07

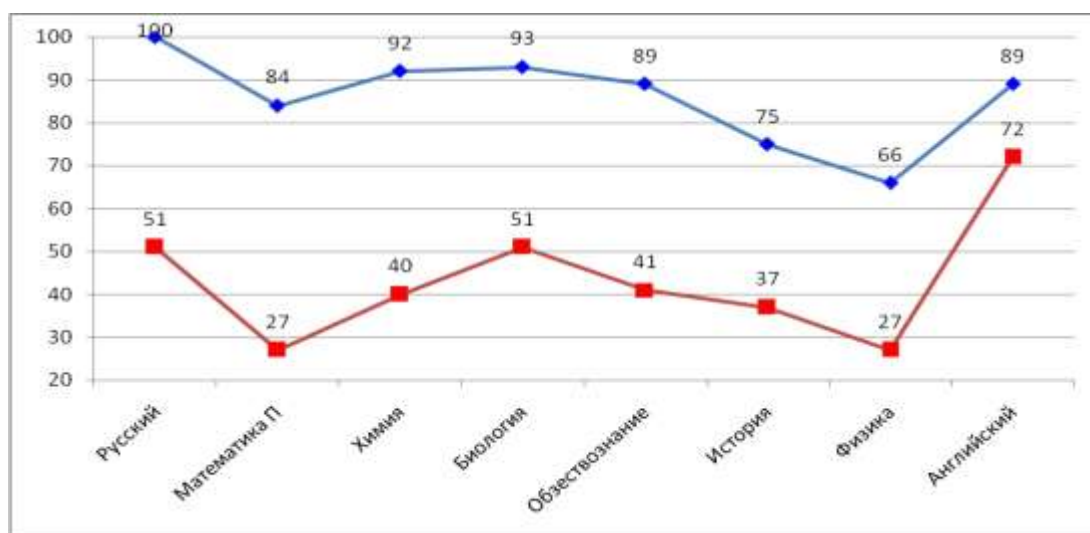
Год	Кол-во вып-ов	Литература				Английский язык			
		сдавали экзамен	получили баллы ниже минимального порога	набрали от 80 до 100 баллов	средний балл	сдавали экзамен	получили баллы ниже минимального порога	набрали от 80 до 100 баллов	средний балл
2017	24	0	0	0	-	1	0	0	63
2018	28	1	0	0	63	2	0	0	55
2019	39	1	0	1	94	5	0	3	80

Год	Кол-во вып-ов	Биология				Химия			
		сдавали экзамен	получили баллы ниже минимального порога	набрали от 80 до 100 баллов	средний балл	сдавали экзамен	получили баллы ниже минимального порога	набрали от 80 до 100 баллов	средний балл
2017	24	7	0	1	70,14	7	0	1	68
2018	28	12	0	0	57,83	10	1	0	53,2
2019	39	14	0	1	68,57	13	0	3	67,15

Год	Кол-во вып-ов	Физика				Информатика			
		сдавали экзамен	получили баллы ниже минимального порога	набрали от 80 до 100 баллов	средний балл	сдавали экзамен	получили баллы ниже минимального порога	набрали от 80 до 100 баллов	средний балл
2017	24	4	0	1	66	2	0	0	52
2018	28	8	0	0	52,13	1	0	0	77
2019	39	11	1	0	48,45	-	-	-	-

Год	Кол-во вып-ов	География			
		сдавали экзамен	получили баллы ниже минимального порога	набрали от 80 до 100 баллов	средний балл
2017	24	0	-	-	-
2018	28	3	0	0	65,33
2019	39	1	0	0	63

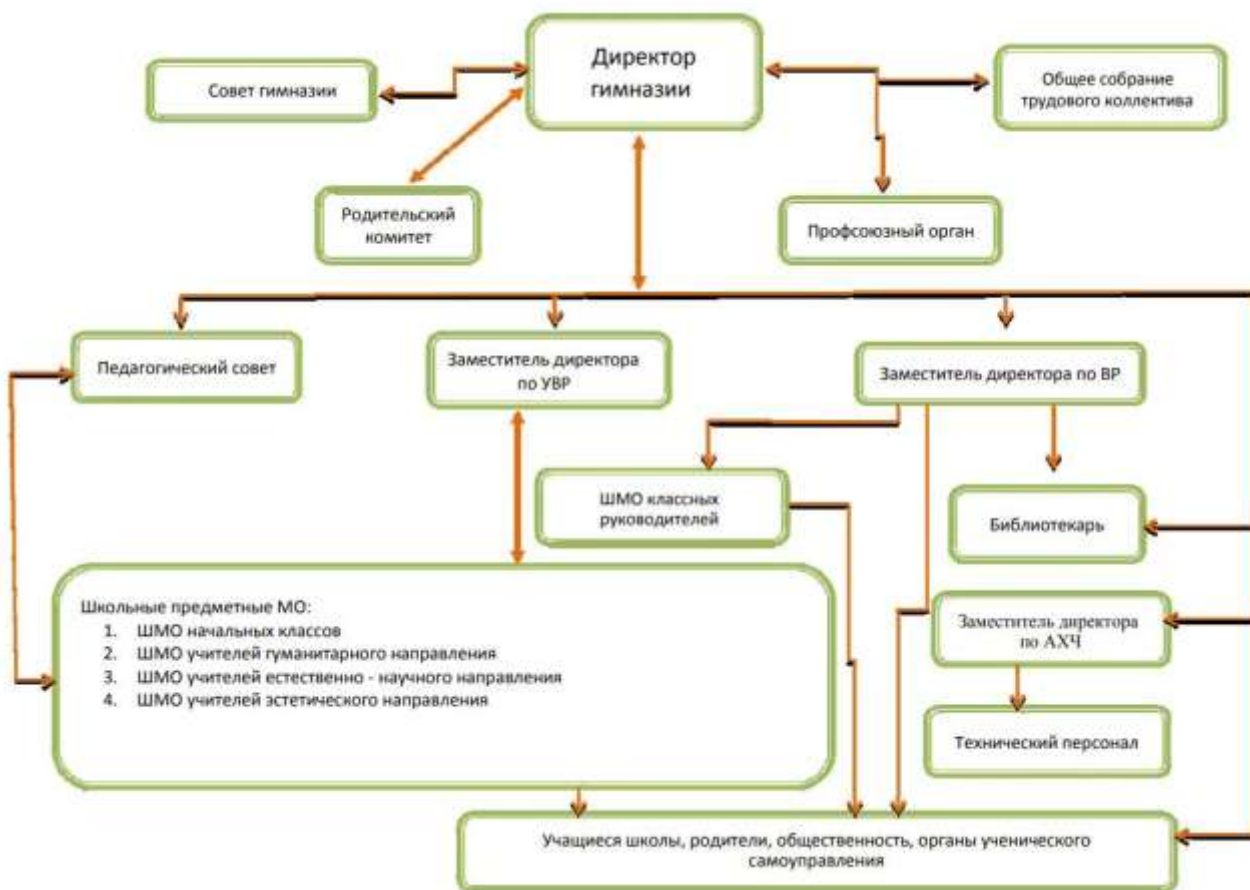
Разница величины максимального и минимального баллов



### Анализ проведения ОГЭ

Кол-во учащихся 9 кл.	Кол-во учащихся сдававших ОГЭ	«2»	«3»	«4»	«5»	Успеваемость	Качество	Первичный балл	Ср. оценка	ФИО учителя
<b>Русский язык</b>										
29	29	0	9	15	5	100%	68,97%	29,86	3,86	Ахметвалеева Р.М. Файрушина Р.И.
<b>Математика</b>										
29	29	0	2	19	8	100%	93,1%	19,93	4,21	Малахова В.З.
<b>Информатика</b>										
29	19	0	2	12	5	100%	89,47%	15,26	4,16	Борисов И.А.
<b>Биология</b>										
29	3	0	0	1	2	100%	100%	37	4,67	Бариева В.В.
<b>Обществознание</b>										
29	11	0	1	8	2	100%	90,91%	29,91	4,09	Большева А.В.
<b>Химия</b>										
29	5	0	0	2	3	100%	100%	27,8	4,60	Печина Л.Р.
<b>География</b>										
29	14	0	4	8	2	100%	71,43%	22,93	3,86	Бариев Р.М.
<b>История</b>										
29	1	0	0	1	0	100%	100%	32	4	Большева А.В.
<b>Физика</b>										
29	3	0	1	2	0	100%	66,67%	20,33	3,67	Краснов Р.В.

### III. Система управления организацией



#### IV. Оценка кадрового состава

В 2019 учебном году в гимназии 34 педагогических работника, из них 3 совместителя.

Учителя с высшим образованием – 33 (97,06%), с педагогическим образованием – 34 (100%).

Учителя с высшей категорией – 9 (26,47%), 1 квалификационной категории – 17 (50%), без категории – 8 (23,53%) (всего - 34).

По педагогическому стажу работы учителей: до 3-х лет – 4 (11,76%); от 3-5 лет – 3 (8,82%); от 5-10 лет – 7 (20,59%); от 10-15 лет – 1 (2,94%); от 15-20 лет – 2 (5,88%); более 20 лет – 17 (50%) (всего 34).

Возрастной состав учителей.

Молодёжь до 35 лет - 11 (32,35%); 35-45 лет – 7 (20,59%); 45-55 лет – 10 (29,41%); 55-60 лет – 5 (14,71%); старше 60 лет – 2 (5,88%) (всего - 34).

Половая принадлежность

Всего учителей – женщин - 29, учителей - мужчин - 5 (всего - 34).

В 2019 году прошли аттестацию 5 педагогических работника, из них: на первую – 5 чел.

Уч.год	Всего пед. работников	Наличие категорий	%	Высшая	I кв.кат	СЗД
2017-2018	33	28	84,85%	12 (36,4%)	13 (39,4%)	3 (9,09%)
2018-2019	34	28	82,35%	12 (35,3%)	14 (41,2%)	2 (5,9%)
2019-2020	34	26	76,47%	9 (26,47%)	17 (50%)	0

В 2019 году прошли курсовую подготовку, в том числе по ФГОС 10 чел. (29,41%). Анализ прохождения КПК показывает, что учителя своевременно повышают уровень квалификации. Основными организаторами КПК является ФГБОУ ВПО «НГПУ», Приволжский межрегиональный центр повышения квалификации и профессиональной переподготовки работников образования ФГАОУ ВО «К(П)ФУ» г. Казань и г. Елабуга.

Кроме того, учителя повышают профессиональное мастерство на региональных инновационных площадках, семинарах, однодневных проблемных курсах.

В 2019 году педагоги гимназии приняли участие во Всероссийском конкурсе «Учитель года». Результаты участия представлены в таблице.

№	ФИО	Номинация	Результаты муниципального этапа	Результаты зонального этапа	Результаты республиканского этапа
<b>Конкурс «Учитель года-2019»</b>					
1	Исаева Эльвира Григорьевна	Учитель года	Участник	-	-
2	Белышева Анна Владимировна	Учитель года	Победитель	Участник	-
3	Шайхутдинова Гузалия Мирзануровна	Лучший учитель татарского языка и литературы	3 место	-	-
<b>Конкурс профессионального мастерства кадров сферы воспитания</b>					
4	Ахметвалеева Римма Миннегалиевна	Классный руководитель года	2 место	-	-

Учителя гимназии на протяжении многих лет работают на региональных инновационных площадках, повышая свое педагогическое мастерство.

<b>Список преподавателей, ведущих деятельность на региональной инновационной площадке ГАПОУ «Мензелинский педагогический колледж имени Мусы Джалиля»</b>			
№	ФИО преподавателя	Тема	Дата
1	Горшкова Юлия Егоровна	Развитие этнокультурной компетенции	18.11.2015
2	Ахметвалеева Римма Миннегалиевна	Инновационные технологии в работе с одаренными детьми в условиях реализации ФГОС	20.02.2017
3	Набиуллина Зульфия Галимзяновна	Личностно-ориентированный подход в воспитании творческой личности на основе народной педагогики	20.02.2017
4	Гатиятуллина Рафиса Саитгареевна	Использование инновационных технологий в развитии творческих способностей обучающихся в условиях реализации ФГОС на уроках татарского языка и литературы	11.04.2017
5	Черкасова Фания Шадрсаатовна	Инновационная деятельность преподавателя физической культуры	12.05.2017
6	Малахова Виктория Зуфаровна	Инновационные технологии как средство повышения познавательной активности учащихся на уроках математики	10.04.2018
<b>Список преподавателей, ведущих деятельность на региональной инновационной площадке Набережночелнинского государственного педагогического университета (ФГБОУ ВО «НГПУ»)</b>			
7	Ласточкина Маргарита Петровна	Разработка, апробация и внедрение средств работы учителя с пониманием текста	16.11.2015
<b>Список преподавателей, ведущих деятельность на региональной инновационной площадке ГАОУ ДПО «Институт развития и образования и науки Республики Татарстан»</b>			
8	Валиуллина Альфия Халисовна	Применение современных информационно-коммуникативных технологий на уроках вокала	13.10.2017
9	Яковлева Наталья Чеславовна	Внеурочная деятельность хореографического коллектива для обучения детей 4-7 лет	13.10.2017

Кроме этого учителя гимназии участвуют в различных семинарах, научно-практических конференциях и конкурсах, публикуют методические разработки, рекомендации, аналитические материалы, статьи и информационно-диагностические сборники по результатам деятельности.

С 2012 года в целях привлечения в общеобразовательные организации лучших выпускников образовательных организаций высшего образования, педагогических колледжей, молодых аспирантов и кандидатов наук в Республике Татарстан учрежден Грант «Наш новый учитель». В 2019 году обладателями этого гранта стала учитель биологии Шайдуллина Д.Р..

#### **V. Оценка учебно-методического и библиотечно-информационного обеспечения**

##### Учебный фонд

Учебный год начинается с учебников для 8 классов, получены учебники по требованиям ФГОС. Выданы 4875 экземпляров учебников. Все классы получили через классных руководителей. В мае-июне прием-сбор выданного фонда, инвентаризация имеющейся учебной литературы.

Комплектованию учебной литературой особое внимание. Велась работа с перечнями учебников и учебных пособий, рекомендованных и допущенных Минпросвещения РФ и МОиН РТ. Отобраны совместно с учителями-предметниками учебники с учетом их требований. Сформирован и сдан общешкольный заказ на учебники из федерального и регионального перечней на 2019-2020 учебный год.

Фонд учебников и учебной литературы 6774 экземпляров. Заново создана электронная картотека учебников. Все новинки введены в электронную базу «Учебники».

Обеспеченность отражается в статистических отчетах:

общая обеспеченность	100%
федеральными	100%
региональными	100%

##### Фонд художественной литературы

Новые поступления обязательно проходили библиотечную обработку. Фонд составлял 9980 экземпляров, в том числе 674 экземпляра методической литературы и справочные издания на русском, татарском, английском языках.

Установлен контроль за своевременным возвратом в целях сохранности фонда.

При работе с фондом проверяется эстетическое оформление (наличие полочных, буквенных разделителей, индексов) правильность расстановки.

##### *Комплектование фонда периодики*

Оформлена подписка на периодические издания на первое и второе полугодия 2019 года для школы и индивидуальная для учителей (октябрь-ноябрь 2018, апрель-май 2019).

##### Справочно-библиотечная работа

Ведется учет библиографических справок.

Составлены рекомендательные списки литературы:

- «Книги – юбиляры 2019» для 1-11 кл.;
- «Татарские писатели о Великой Отечественной Войне»;
- «Русские писатели о Великой Отечественной Войне».

Оформлен уголок читателя.

Составлены основные:

- ✓ «Правила пользования библиотекой»;
- ✓ «Права и обязанности читателей» исходя из «Положения о школьной библиотеке».

#### **VI. Оценка материально-технической базы**

В учреждении имеются 88 компьютеров (из них 45 - ноутбуки).

Функционируют 2 компьютерных класса (на 13 и 14 персональных компьютера).

Созданы автоматизированные рабочие места:

- библиотекаря,

- администрации гимназии.

Приобретена периферийная техника:

мультимедийный проектор - 22 шт.,

интерактивная доска - 8 шт.,

принтер - 6 шт.,

многофункциональное устройство - 5 шт.

Для проведения уроков по предмету «Технология» оборудованы мастерские деревообработки и металлообработки, кабинеты швейного дела.

Для проведения уроков физической культуры и обеспечения внеурочной занятости в гимназии работает спортивный зал, оснащенный спортивным оборудованием.

Кабинеты физики, химии, биологии имеют лаборатории и лаборантские для хранения оборудования. Кабинеты оборудованы интерактивными досками.

Кроме того, в гимназии имеются:

- зал хореографии на 25 человек;
- борцовский зал;
- актовый зал на 150 мест оборудованный видеопроекторным и аудиооборудованием.

## VII. Анализ показателей деятельности организации

Показатели	Единица измерения	Количество
<b>Образовательная деятельность</b>		
Общая численность учащихся	человек	350
Численность учащихся по образовательной программе начального общего образования	человек	163
Численность учащихся по образовательной программе основного общего образования	человек	156
Численность учащихся по образовательной программе среднего общего образования	человек	31
Численность (удельный вес) учащихся, успевающих на «4» и «5» по результатам промежуточной аттестации, от общей численности обучающихся	человек (процент)	208 (62,65%)
Средний балл ГИА выпускников 9 класса по русскому языку	балл	3,86
Средний балл ГИА выпускников 9 класса по математике	балл	4,21
Средний балл ЕГЭ выпускников 11 класса по русскому языку	балл	75
Средний балл ЕГЭ выпускников 11 класса по математике	балл	65,83
Численность (удельный вес) выпускников 9 класса, которые получили неудовлетворительные результаты на ГИА по русскому языку, от общей численности выпускников 9 класса	человек (процент)	0 (0%)
Численность (удельный вес) выпускников 9 класса, которые получили неудовлетворительные результаты на ГИА по математике, от общей численности выпускников 9 класса	человек (процент)	0 (0%)
Численность (удельный вес) выпускников 11 класса, которые получили результаты ниже установленного минимального количества баллов ЕГЭ по русскому языку, от общей численности выпускников 11 класса	человек (процент)	0 (0%)
Численность (удельный вес) выпускников 11 класса,	человек	0 (0%)

которые получили результаты ниже установленного минимального количества баллов ЕГЭ по математике, от общей численности выпускников 11 класса	(процент)	
Численность (удельный вес) выпускников 9 класса, которые не получили аттестаты, от общей численности выпускников 9 класса	человек (процент)	0 (0%)
Численность (удельный вес) выпускников 11 класса, которые не получили аттестаты, от общей численности выпускников 11 класса	человек (процент)	0 (0%)
Численность (удельный вес) выпускников 9 класса, которые получили аттестаты с отличием, от общей численности выпускников 9 класса	человек (процент)	1 (3,45%)
Численность (удельный вес) выпускников 11 класса, которые получили аттестаты с отличием, от общей численности выпускников 11 класса	человек (процент)	10 (25,64%)
Численность (удельный вес) учащихся, которые принимали участие в олимпиадах, смотрах, конкурсах, от общей численности обучающихся	человек (процент)	211/57,3%
Численность (удельный вес) учащихся – победителей и призеров олимпиад, смотров, конкурсов от общей численности обучающихся, в том числе:	человек (процент)	27/13%
– регионального уровня		4 (1,9%)
– федерального уровня		2 (0,95%)
– международного уровня		-
Численность (удельный вес) учащихся по программам с углубленным изучением отдельных учебных предметов от общей численности обучающихся	человек (процент)	164 (46,86%)
Численность (удельный вес) учащихся по программам профильного обучения от общей численности обучающихся	человек (процент)	11 (3,14%)
Численность (удельный вес) учащихся по программам с применением дистанционных образовательных технологий, электронного обучения от общей численности обучающихся	человек (процент)	0 (0%)
Численность (удельный вес) учащихся в рамках сетевой формы реализации образовательных программ от общей численности обучающихся	человек (процент)	0 (0%)
Общая численность педработников, в том числе количество педработников:	человек	34
– с высшим образованием		33
– высшим педагогическим образованием		33

– средним профессиональным образованием		1
– средним профессиональным педагогическим образованием		1
Численность (удельный вес) педработников с квалификационной категорией от общей численности таких работников, в том числе:	человек (процент)	26 (76%)
– с высшей		9 (26%)
– первой		17 (50%)
Численность (удельный вес) педработников от общей численности таких работников с педагогическим стажем:	человек (процент)	
– до 5 лет		7 (21%)
– больше 30 лет		7 (21%)
Численность (удельный вес) педработников от общей численности таких работников в возрасте:	человек (процент)	
– до 30 лет		5 (15%)
– от 55 лет		7 (21%)
Численность (удельный вес) педагогических и административно-хозяйственных работников, которые за последние 5 лет прошли повышение квалификации или профессиональную переподготовку, от общей численности таких работников	человек (процент)	31 (91%)
Численность (удельный вес) педагогических и административно-хозяйственных работников, которые прошли повышение квалификации по применению в образовательном процессе ФГОС, от общей численности таких работников	человек (процент)	28 (82%)
<b>Инфраструктура</b>		
Количество компьютеров в расчете на одного учащегося	единиц	0,2
Количество экземпляров учебной и учебно-методической литературы от общего количества единиц библиотечного фонда в расчете на одного учащегося	единиц	18
Наличие в школе системы электронного документооборота	да/нет	Да
Наличие в школе читального зала библиотеки, в том числе наличие в ней:	да/нет	Да
– рабочих мест для работы на компьютере или ноутбуке		Да
– медиатеки		Да
– средств сканирования и распознавания текста		Да
– выхода в интернет с библиотечных компьютеров		Да
– системы контроля распечатки материалов		Да



Численность (удельный вес) обучающихся, которые могут пользоваться широкополосным интернетом не менее 2 Мб/с, от общей численности обучающихся	человек (процент)	350 (100%)
Общая площадь помещений для образовательного процесса в расчете на одного обучающегося	кв. м	3,9

### **Выводы:**

- деятельность гимназии строится в соответствии с федеральным законом «Об образовании в Российской Федерации», нормативно-правовой базой, программно-целевыми установками;
- содержание и качество подготовки обучающихся и выпускников по основным образовательным программам начального общего, основного общего и среднего общего образования соответствует требованиям федеральных государственных образовательных стандартов начального общего образования, основного общего образования и федеральному компоненту государственного образовательного стандарта основного общего и среднего общего образования;
- реализация образовательных программ обеспечивается педагогическими кадрами, имеющими высшее или среднее образование, соответствующего профиля. Учителя проходят курсы повышения квалификации в соответствии с требованиями ФГОС.

Анализ результатов деятельности гимназии позволяет сделать вывод о том, что она сохраняет основные параметры, стабильно функционирует и динамично развивается, обеспечивая конституционные права граждан на образование, выбор учебных программ, дополнительные образовательные услуги в комфортной, безопасной, здоровьесберегающей среде.

В гимназии созданы все условия для самореализации ребенка в урочной и внеурочной деятельности, что подтверждается качеством и уровнем участия в олимпиадах, фестивалях, конкурсах, смотрах различного уровня.

### **Рекомендации:**

1. Дальнейшее повышение качества образования, уровня воспитанности, личностный рост каждого обучающегося.
2. Повышение качества подготовки (повышение среднего балла) выпускников гимназии при прохождении государственной итоговой аттестации.
3. Создание условий для развития одаренных детей и общей среды для проявления и развития способностей каждого ребенка, стимулирования и выявления достижений одаренных детей.
4. Работа по совершенствованию профессионального уровня педагогов, повышение престижа профессии учителя.